

فهرست مطالب

* Lesson 1: Personality	8
* Lesson 2: Travel	21
* Lesson 3: Festivals and Ceremonies	34
* Lesson 4: Services	45
* Lesson 5: Media	57
* Lesson 6: Health and Injuries	73
Answers	89
* Final Exams	97
Final Exams Answers	108

ویدئوهای ویژه جمع‌بندی شب امتحان پایان نوبت اول و دوم

خردادماه



دی‌ماه



بخش اول

درستامه و پرسش‌ها

www.gajmarket.com

Lesson 1
Personality

8

Lesson 2
Travel

21

Lesson 3
Festivals and...

34

Lesson 4
Services

45

Lesson 5
Media

57

Lesson 6
Health and Injuries

73



1

Personality

Photo Dictionary

فرهنگ لغت تصویری

یک فرد مرتب و تمیز



a neat person

یک داستان بامزه و خنده‌دار



a funny story

یک مکان ساکت و آرام



a quiet place

یک بچه خشمگین



an angry kid

یک سرباز شجاع



a brave soldier

یک مرد بی توجه



a careless man

یک پسر بی رحم و ظالم



a cruel boy

یک بچه بی ادب



a rude kid

یک پسر مضطرب



a nervous boy

یک شخص خود خواه



a selfish person

یک پسر بخشنده



a generous boy

یک مرد خجالتی



a shy man

یک شخص تنبل



a lazy person

یک کارگر سخت کوش



a hard-working worker

New Words and Phrases
کلمه‌ها و عبارتهای جدید

a bit	یک کمی، یک مقداری
a lot of	مقدار زیادی از
always	همیشه
ask for help	درخواست کمک کردن
also	نیز - همچنین
best friend	بهترین دوست
big problem	مشکل بزرگ - مسئله بزرگ
careful	با توجه - مراقب
clever	باهوش
computer	رایانه
cold	سرد
do homework	انجام دادن تکلیف
everybody likes her.	همه او (آن خانم) را دوست دارند.
forget	فراموش کردن
friendly	خودمانی - صمیمی
great	عالی - با حال
helpful	مفید - کمک‌کننده
home town	زادگاه
happy	خوشحال
important things	چیزهای مهم

kid	کودک
kind	مهربان
Let me check it in the dictionary.	اجازه بده در فرهنگ لغت چک کنم.
many	تعداد زیادی
patient	صبور
personality	شخصیت
person	شخص
place	جا - مکان
polite	مؤدب
really	واقعاً
serious	جدی
some	تعدادی - مقداری
talkative	پر حرف
too	همچنین
upset	ناراحت
usually	معمولاً
very	بسیار، زیاد
with my lessons	در درس‌هایم
Yes, I now.	بله می‌دانم

I'll ask her to help me with my English.
از او می‌خواهم به من در درس انگلیسی کمک کند.

Conversation
مکالمه

Ehsan: Who is your best friend at school?

Parham: Reza

Ehsan: What's he like?

Parham: Oh, he is really great!
He's clever and kind.

Ehsan: Is he hard-working too?

Parham: Yes! And he's always very helpful.

Ehsan: How?

Parham: He always helps me with my lessons.

احسان: بهترین دوست در مدرسه چه کسی است؟

پرهام: رضا

احسان: او چطور آدمی است؟

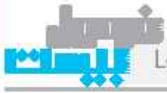
پرهام: او، او واقعاً آدم باحالیه.
او باهوش و مهربان است.

احسان: آیا او سخت‌کوش هم هست؟

پرهام: بله! و او همیشه بسیار کمک‌کننده است.

احسان: چطور؟

پرهام: او همیشه در درس‌هایم به من کمک می‌کند.



آهنگ جمله های انگلیسی

Language Melody

در بیان جمله های خبری، آهنگ صدا به صورت افتان است؛ یعنی هرچه به انتهای جمله نزدیک می شویم، میزان و حجم صدایمان کاهش می یابد (falling intonation). برای نشان دادن ریتم افتان، در انتهای جمله علامت ↘ قرار می دهیم.

مثال

- 1 He's very kind. ↘
- 2 They are cruel. ↘
- 3 I do my homework. ↘
- 4 Mina works for a company. ↘
- 5 you can ask her for help. ↘

گرامر

Grammar

۱ ضمایر فاعلی:

ضمایر فاعلی به جای اسم فاعل می آیند تا از تکرار آن در جمله جلوگیری کنند.
 ● در زبان انگلیسی هفت ضمیر فاعلی اصلی وجود دارد که عبارت اند از:

ضمایر فاعلی مفرد		ضمایر فاعلی جمع	
I	من	We	ما
You	تو	You	شما
He	او (مذکر)	They	آنها
She	او (مؤنث)		
It	آن (شیء)		

۲ افعال to be:

سه فعل am, is و are به معنای بودن، افعال to be در زمان حال هستند. با استفاده از این فعل ها، می توان جمله های توصیفی در مورد افراد، اشیاء و ... ساخت.

۳ برای ساخت جمله خبری در مورد ویژگی های افراد، اشیاء و ... از افعال to be به صورت زیر استفاده می کنیم:

مفرد		جمع	
... فعل + to be + فاعل یا ضمیر فاعلی	معنی	... فعل + to be + فاعل یا ضمیر فاعلی	معنی
I + am + ...	من ... هستم.	We + are + ...	ما ... هستیم.
You + are + ...	تو ... هستی.	you + are + ...	شما ... هستید.
Ali / He + is + ...	علی / او (مذکر) ... است.	They + are + ...	آن ها ... هستند.
Mina / She + is + ...	مینا / او (مؤنث) ... است.		
The book / It + is + ...	کتاب / آن (شیء) ... است.		

۸ در این درس با تعدادی صفت و ویژگی‌های شخصیتی آشنا می‌شویم که برخی مثبت و برخی منفی هستند. به جدول‌های زیر توجه کنید.

ویژگی‌ها و صفات منفی		ویژگی‌ها و صفات مثبت	
angry	عصبانی	quiet	آرام - ساکت
careless	بی‌توجه - بی‌احتیاط	careful	بااحتیاط - با توجه
cruel	بی‌رحم - ظالم	kind	مهربان
rude	بی‌ادب - گستاخ	polite	باادب
nervous	مضطرب	neat	مرتب - پاکیزه
selfish	خودخواه	hard-working	سخت‌کوش
lazy	تنبل	brave	شجاع
talkative	پرحرف	funny	خنده‌دار - بامزه
upset	ناراحت	clever	باهوش
		helpful	مفید - کمک‌کننده
		happy	شاد - خوشحال

۹ در زبان انگلیسی، صفت‌ها به دو حالت زیر به کار می‌روند.
حالت ۱: صفت، به تنهایی بعد از فعل to be قرار می‌گیرد.

مثال

① Amir is clever.
 صفت to be

② Mrs. Hoseini is kind.
 صفت to be

حالت ۲: صفت به همراه اسم به کار رفته و قبل از آن قرار می‌گیرد.

مثال

① Amir is a clever boy.
 اسم صفت

② Mrs. Hoseini is a kind woman.
 اسم صفت

۹ برای اینکه شخصیت و ویژگی یک نفر را بپرسیم، از روش‌های زیر استفاده می‌کنیم:
روش اول: برای پرسش در مورد یک صفت یا ویژگی خاص، داریم:

صفت + فاعل یا ضمیر فاعلی + فعل to be

مثال ۱

A: Are you hard-working? آیا تو سخت‌کوش هستی؟
 B: Yes, I am. بله، من (سخت‌کوش) هستم.

توجه در هنگام پاسخ دادن به سؤال بالا، you تبدیل به I (در صورت مفرد بودن) یا we (در صورت جمع بودن) می‌شود.



مثال ۲

A: Is Ali clever? آیا علی باهوش است؟
B: No, he isn't. نه، او (باهوش) نیست.

مثال ۳

A: Are they talkative? آیا آنها پر حرف هستند؟
B: Yes, they are. بله، آنها (پر حرف) هستند.

روش دوم: برای پرسش کلی در مورد صفات یا ویژگی‌های کسی یا چیزی، داریم:

What is/are + فاعل یا ضمیر فاعلی + like?

مثال ۱

A: What's Mina like?
 مینا چطور آدمی است؟
B: She's very kind and patient.
 او بسیار مهربان و صبور است.

مثال ۲

A: What are you like?
 تو چطور آدمی هستی؟
B: I'm a bit serious.
 یک کمی جدی هستم.

مثال ۳

A: What are they like?
 آنها چطور آدمی هستند؟
B: They are funny.
 آنها بامزه هستند.

مثال ۴

A: What is Tehran like?
 تهران چطور است؟
B: It is very big.
 خیلی بزرگ است.

پرسش‌های درس اول



شماره ۱ هر جمله را در زیر تصویر مربوط به خودش بنویسید.



- 1 He is a lazy person.
- 2 He is a neat student.
- 3 It is a funny story.
- 4 He is a cruel boy.

(هماهنگ خراسان شمالی - ۱۴۰۲)

(هماهنگ خراسان شمالی - ۱۴۰۱)

(هماهنگ اردبیل - ۱۴۰۲)

(هماهنگ همدان - ۱۴۰۱)

- 5 Mrs. Hamidi is selfish.
- 6 My brother is a nervous boy.
- 7 My uncle is a brave soldier.
- 8 My best friend is a bit talkative.

(هماهنگ زبجان - ۱۴۰۲)

(هماهنگ یزد - ۱۴۰۱)

(هماهنگ یزد - ۱۴۰۲)

2 با استفاده از کلمه‌های درون کادر، جاهای خالی را پر کنید.

talkative - patient - funny - clever - rude

- 1 This student can answer many questions. She is very
- 2 My mother is and kind. She's a nurse.
- 3 That boy speaks too much in class.
- 4 There is a student in my class. I don't like him.
- 5 My friend knows a lot of jokes. He's very

(هماهنگ خوزستان - ۱۴۰۲)

(هماهنگ البرز - ۱۴۰۱)

(هماهنگ تهران - ۱۴۰۰)

3 با توجه به تصاویر زیر، برای جمله‌های درست، ✓ و برای جمله‌های غلط، ✗ بزنید.

- 1 Mehran Ghafourian is funny.

(هماهنگ سیستان و بلوچستان - ۱۴۰۲)



- 2 This man is serious.

(هماهنگ البرز - ۱۴۰۲)



- 3 Jack is a careless driver.

(هماهنگ خوزستان - ۱۴۰۲)



- 4 He is a cruel boy.

(هماهنگ آذربایجان شرقی - ۱۴۰۲)


4 با توجه به تصاویر زیر، به سؤال‌های داده شده، پاسخ کامل دهید.

1 

A: What's he like?
B:

(هماهنگ کهگیلویه و بویراحمد - ۱۴۰۲)

2 

A: What's his friend like?
B:

(هماهنگ اردبیل با اندکی تغییر - ۱۴۰۲)

3 

A: Is he a happy man?
B:

(هماهنگ البرز - ۱۴۰۲)



Lesson Three

3 Festivals and Ceremonies

Photo Dictionary

فرهنگ لغت تصویری

پختن ناهار / شام



make lunch / dinner

پختن کیک



bake a cake

چیدن میز



set the table

خواندن سرود ملی



sing the national anthem

برگزار کردن جشن



hold a ceremony

تماشا کردن آتش بازی



watch fireworks

خواندن اشعار حافظ



read poems of Hafez

پوشیدن لباس های خاص



wear special clothes

بیرون رفتن (از خانه) در روز طبیعت



go out on Nature Day

تمیز کردن میز



clear the table

جشن گرفتن تعطیلات مذهبی



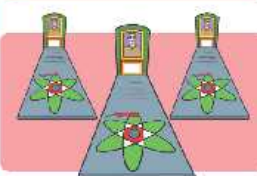
celebrate a religious holiday

انرژی هسته ای



NE = Nuclear Energy

بزرگداشت شهدای انرژی هسته ای



commemorate NE martyrs

فرهنگ ایرانی - اسلامی



Islamic-Iranian culture

سالگرد انقلاب اسلامی



Islamic revolution anniversary

تماشا کردن رژه نظامی



watch military parade

۲ منفی کردن زمان حال ساده:

برای منفی کردن جملات حال ساده با افعال غیر to be، از ساختار زیر استفاده می‌کنیم:

... + شکل ساده فعل + **do not / does not** + فاعل

توجه کنید که برای سوم شخص مفرد از **does not (doesn't)** و برای بقیه ضمائر از **do not (don't)** استفاده می‌کنیم.

مثال ۱	مثال ۲
I like winter. من زمستان را دوست دارم. <input type="checkbox"/> I don't like winter. من زمستان را دوست ندارم.	You buy goldfish. تو ماهی طلایی می‌خری. <input type="checkbox"/> You don't buy goldfish. تو ماهی طلایی نمی‌خری.
مثال ۳	مثال ۴
Ali cleans the table. علی میز را تمیز می‌کند. <input type="checkbox"/> Ali doesn't clean the table. علی میز را تمیز نمی‌کند.	She watches TV. او تلوزیون تماشا می‌کند. <input type="checkbox"/> she doesn't watch tv. او تلوزیون تماشا نمی‌کند؟

نکته ۱ همان‌طور که در مثال ۳ و ۴ مشاهده می‌کنیم، اگر فاعل جمله، سوم شخص مفرد (He, She, It) باشد، هنگام استفاده از **doesn't** در جمله‌های منفی، باید **s** یا **es** فعل اصلی را حذف کنیم.

- Mrs. Hosseini cleans her room.
خانم حسینی اتاقش را تمیز می‌کند.
- Mrs. Hosseini **doesn't** clean her room.
خانم حسینی اتاقش را تمیز نمی‌کند.
- Hadi sings the national anthem.
هادی سرود ملی را می‌خواند.
- Hadi **doesn't** sing the national anthem.
هادی سرود ملی را نمی‌خواند.

۲ در فعل **study** (مطالعه کردن)، هنگام گرفتن **es** سوم شخص مفرد، باید حرف **y** تبدیل به **i** شود و هنگام حذف **es**، باید فعل به شکل اول خود برگردد؛ یعنی حرف **i** به **y** تبدیل شود.

- She studies her English book.
او (مؤنث) کتاب انگلیسی‌اش را مطالعه می‌کند.
- She **doesn't** study her English book.
او (مؤنث) کتاب انگلیسی‌اش را مطالعه نمی‌کند.

۳ سؤالی کردن زمان حال ساده:

برای سؤالی کردن جملات حال ساده با افعال غیر to be، از ساختار زیر استفاده می‌کنیم:

? + ... + شکل ساده فعل + فاعل + **Do / Does**

توجه کنید که برای سوم شخص مفرد، از **Does** و برای بقیه ضمائر از **Do** استفاده می‌کنیم.

مثال ۱	مثال ۲
They go out on Nature Day. آنها در روز طبیعت بیرون می‌روند. <input type="checkbox"/> Do they go out on Nature Day? آیا آنها در روز طبیعت بیرون می‌روند؟	I make lunch every day? من هر روز ناهار درست می‌کنم. <input type="checkbox"/> Do I make lunch every day? آیا من هر روز ناهار درست می‌کنم؟
مثال ۳	مثال ۴
Mohammad and Mahdi watch fireworks. محمد و مهدی آتش‌بازی را تماشا می‌کنند. <input type="checkbox"/> Do they watch fireworks? آیا آنها آتش‌بازی را تماشا می‌کنند؟	She live in Tehran. او در تهران زندگی می‌کند. <input type="checkbox"/> Does she live in Tehran? آیا او در تهران زندگی می‌کند؟



همان طور که در مثال ۴ مشاهده می‌کنیم، اگر فاعل جمله، یکی از ضمائر سوم شخص مفرد (He , She , It) باشد، هنگام استفاده از **Does** در جمله‌های سؤالی، باید **s** یا **es** فعل اصلی را حذف کنیم.

- She **watches** TV.
- ❓ **Does** she **watch** TV?
- Mr. Akbari **goes** to the store.
- ❓ **Does** Mr. Akbari **go** to the store?

او تلویزیون تماشا می‌کند.
آیا او تلویزیون تماشا می‌کند؟
آقای اکبری به فروشگاه می‌رود.
آیا آقای اکبری به فروشگاه می‌رود؟

۴ صفات ملکی:

کلماتی هستند که قبل از اسم قرار می‌گیرند و مالکیت آن اسم را نشان می‌دهند.

مثال		
<u>I</u>	<u>study</u>	<u>my lesson</u>
فاعل	فعل	اسم صفت ملکی
<u>You</u>	<u>wash</u>	<u>your hands</u>
فاعل	فعل	اسم صفت ملکی


● همان طور که در نمونه‌های بالا مشاهده می‌شود، صفت ملکی، متناسب با فاعل (یا ضمیر فاعلی) انتخاب می‌شود و قبل از اسمی قرار می‌گیرد که برای فاعل است؛ پس صفات ملکی به تنهایی استفاده نمی‌شوند. در جدول زیر، صفات ملکی متناسب با ضمائر فاعلی آورده شده‌اند.

ضمیر فاعلی	صفت ملکی	مثال	معنی
I	my	my book	کتابم
you	your	your book	کتابت
he	his	his book	کتابش
she	her	her book	کتابش
it	its	its eye	چشمش
we	our	our class	کلاسما
you	your	your class	کلاستان
they	their	their class	کلاسشان

پرسش‌های درس سوم



45 شماره هر جمله را در زیر تصویر مربوط به خودش، بنویسید.




- 1 I really like to watch military parade. (هماهنگ زنجان - ۱۴۰۲)
- 2 They commemorate NE martyrs. (هماهنگ گلستان - ۱۴۰۲)
- 3 They sing the national anthem. (هماهنگ چهارمحال و بختیاری - ۱۴۰۲)
- 4 They watched fireworks. (هماهنگ اردبیل - ۱۴۰۲)
- 5 She wears special clothes in ceremonies. (هماهنگ کهگیلویه و بویراحمد - ۱۴۰۱)
- 6 Fitr Eid is a religious holiday in Iran. (هماهنگ اصفهان - ۱۴۰۰)

46 با استفاده از کلمه‌های درون کادر زیر، جمله‌های ناقص را کامل کنید.

special food - wear - anniversary - poems - set - hold - holidays - fireworks


- 1 My father reads _____ of Hafez at Yalda Night. (هماهنگ چهارمحال و بختیاری - ۱۴۰۲)
- 2 Yesterday was the 50th _____ of the revolution. (هماهنگ یزد - ۱۴۰۲)
- 3 Some people _____ special clothes in Norooz. (هماهنگ فارس - ۱۴۰۲)
- 4 We _____ a ceremony on 22nd of Bahman every year. (هماهنگ البرز - ۱۴۰۲)
- 5 Mina often makes _____ for Norooz. (هماهنگ خراسان رضوی - ۱۴۰۰)
- 6 They _____ the Haft Seen table. (هماهنگ هرمزگان - ۱۴۰۰)
- 7 We watch _____ on 15th of Sha'ban. (هماهنگ آذربایجان شرقی - ۱۴۰۲)
- 8 There are many religious _____ in Iran.

47 با توجه به تصویرهای زیر به سؤالات داده شده، پاسخ کامل دهید.

1 

A: Are they watching TV?
B: No, _____.

(هماهنگ خوزستان - ۱۴۰۲)

2 


A: When does Samira wake up in the morning?
B: _____.

(هماهنگ یزد - ۱۴۰۲)

3 

A: Do you make dinner for the New Year?
B: _____.

(هماهنگ قزوین - ۱۴۰۱)

4 

A: Does your brother write a letter every week?
B: _____.

(هماهنگ خراسان شمالی - ۱۴۰۱)

5 

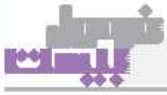
A: Does Ali color the eggs for the New Year?
B: _____.

(هماهنگ چهارمحال و بختیاری - ۱۴۰۲)

6 

A: What does she drink for the breakfast?
B: _____.

(هماهنگ همدان - ۱۴۰۲)



Lesson One

Personality

1

- A 4 B 3 C 8 D 6
E 2 F 7 G 1 H 5

2

- 1 clever 2 patient 3 talkative
4 rude 5 funny

3

- 1 ✓ 2 ✗ 3 ✓ 4 ✓

4

- 1 He is nervous. 2 He is lazy.
3 No, he is an angry man. 4 No, he is a careless man.
5 Yes, he is generous.

5

- 1 kind 2 careful 3 upset
4 talkative 5 lazy

6

- 1 shy 2 careless
3 lazy 4 talkative
5 aren't 6 What are you like?

7

- 1 My father is patient and quiet.
2 The kids are very clever.
3 What is your mother like?
4 Is that boy really rude?
5 Is Zahra a shy girl?

8

- 1 is 2 am 3 am 4 is
5 is 6 is 7 is 8 is
9 are 10 are 11 are 12 are

9



- 1 serious 2 help 3 many
4 careless 5 kind

10

- 1 There is 2 There are 3 There are
4 There are 5 There is

11

- 1 generous 2 nervous 3 neat

12

- 1 Are they neat? 2 What's he like?
3 What's she like? 4 Is he lazy?
5 Is she talkative?

13

- 1 b 2 a 3 c 4 b
5 c 6 b 7 c 8 c

14

- 1 careful 2 kind 3 lazy 4 neat
5 funny 6 selfish 7 angry 8 generous
9 shy 10 hard-working

توجه جواب‌های دیگر نیز می‌تواند درست باشد.

15

- 1 He's very kind and a bit serious.
2 No, he isn't. He is funny and clever.
3 False 4 True

16

- 1 He is from South Korea. (He's Korean.)
2 They are very kind and hard-working.
3 It's Seoul.
4 Yes, there are tall buildings in Seoul.
5 Yes, there are many modern cars in the streets.
6 False



Lesson Two

Travel

17

- A 4 B 7 C 3 D 1
E 5 F 6 G 8 H 2

18

- 1 landing 2 book 3 pay
4 board 5 receptionist 6 timetable

19

- 1 ✗ 2 ✓ 3 ✓
4 ✓ 5 ✓

20

- 1 The tourist is filling out a reservation form.
2 No, there are not any tourists.

- 3 My friend's father is traveling now.
- 4 Is Nasrin booking a room now?
- 5 The wheels of the car are black.
- 6 What is Miss Ahmadi playing?
- 7 I am reading a newspaper.
- 8 Tom's bicycle is by the gift shop.

21

- 1 baggage 2 money
- 3 making 4 timetable
- 5 ticket 6 is talking

22

- 1 He is traveling by plane.
- 2 Yes, he is filling out a form.
- 3 They are traveling by train.
- 4 The girls are going to school by bus.

23

- 1 world 2 hotel 3 tourist
- 4 filling 5 country

24

- 1
- 2
- 3
- 4

25

- 1 the wheels of the car
- 2 Ahmad's book
- 3 the legs of the table
- 4 the door of the classroom
- 5 Nima's T-shirt

26

- 1 e 2 a 3 d
- 4 b 5 c

27

- 1 My mother is **cooking** lunch right now.
- 2 Are Shayan and Hamid **eating** dinner now?
- 3 My brother **is** checking the timetable now.
- 4 They are **watching** military parade now.

28

- 1 c 2 a 3 b
- 4 b 5 a 6 b

29

- 1 Is he reading poems of Ferdowsi?
- 2 Are they checking the passports?
- 3 How are they traveling?
- 4 What is he buying? / What is he doing?
- 5 Who is taking an express train?

30

- 1 is 2 standing
- 3 of 4 's

31

- 1 buying 2 filing out
- 3 exchanging 4 taking off

32

- 1 checking 2 Mina's tickets
- 3 of 4 of
- 5 exchange 6 fill out
- 7 enjoy 8 It's

33 c

34 b

35 b

36 c

37 b

38 c

39 a

40 b

41 c

42 d

43

- 1 He is from China. (He's chinese.)
- 2 No, he isn't.
- 3 Yes, he is exchanging his money.
- 4 It's in Tabriz.
- 5 False

44

- 1 × 2 ✓
- 3 shopkeeper 4 gifts
- 5 They are very kind and generous.
- 6 No, they are visiting Mashhad.



Lesson Three

Festivals and Ceremonies

45

- A 6 B 4 C 5
- D 3 E 1 F 2

46

- 1 poems 2 anniversary 3 wear
- 4 hold 5 special food 6 set
- 7 fireworks 8 holidays

47

- 1 No, they are watching fireworks.
- 2 She wakes up at 6:30 a.m in the morning.
- 3 No, I set the Haft Seen table for the New Year.
- 4 Yes, he writes a letter every week.
- 5 Yes, he colors the eggs for the New Year.
- 6 She drinks milk for the breakfast.



بخش سوم

آزمون‌های پایان نوبت

www.gajmarket.com

آزمون پایان نوبت دوم،
خرداد ماه (۱)

102

آزمون پایان نوبت اول،
دی ماه (۲)

100

آزمون پایان نوبت اول،
دی ماه (۱)

98

پاسخ‌نامه آزمون‌ها

108

آزمون پایان نوبت دوم،
خرداد ماه (۳)

106

آزمون پایان نوبت دوم،
خرداد ماه (۲)

104





هماهنگ شهر تهران - ۱۴۰۲

آزمون پایان نوبت دوم

ردیف

بارم

مدت زمان: ۶۰ دقیقه

۲	<p>درستی ✓ یا نادرستی ✗ هر یک از عبارات‌های زیر را با توجه به تصویر داده شده، مشخص کنید.</p> <table border="1" style="width: 100%;"> <tr> <td data-bbox="267 336 544 548"> </td> <td data-bbox="544 336 820 548"> </td> <td data-bbox="820 336 1096 548"> </td> <td data-bbox="1096 336 1380 548"> </td> </tr> <tr> <td data-bbox="267 548 544 649"> <p>① interview somebody. <input type="checkbox"/></p> </td> <td data-bbox="544 548 820 649"> <p>② call the emergency. <input type="checkbox"/></p> </td> <td data-bbox="820 548 1096 649"> <p>③ board the plane. <input type="checkbox"/></p> </td> <td data-bbox="1096 548 1380 649"> <p>④ receive an e-mail. <input type="checkbox"/></p> </td> </tr> </table>					<p>① interview somebody. <input type="checkbox"/></p>	<p>② call the emergency. <input type="checkbox"/></p>	<p>③ board the plane. <input type="checkbox"/></p>	<p>④ receive an e-mail. <input type="checkbox"/></p>	۱
<p>① interview somebody. <input type="checkbox"/></p>	<p>② call the emergency. <input type="checkbox"/></p>	<p>③ board the plane. <input type="checkbox"/></p>	<p>④ receive an e-mail. <input type="checkbox"/></p>							
۳	<p>متن زیر دربارهٔ سارا و مریم است. بعضی از کلمات جا افتاده‌اند. با لغات مناسب داده شده جملات را کامل کنید.</p> <p style="text-align: center;">stuck - voluntary - booking - participated - knee - careless - twisted</p> <p>These two girls are good friends. Sara is very careful, but Mary is (1) Mary hurt her (2) yesterday. Her friend Sara (3) a plaster on her wound. They (4) in first aid classes last week. They want to travel to Shiraz. Sara is (5) a hotel now. They do (6) work in Shiraz every year.</p>	۲								
۲	<p>معلم تعدادی سؤال در اختیار دانش‌آموزان قرار داده و از آن‌ها می‌خواهد که جاهای خالی را با استفاده از کلمات داده شده کامل کنند.</p> <p style="text-align: center;">bake - hold - bleeding - account - religious</p> <p>① Teacher: What happened to you? Student: I cut my finger and it is</p> <p>② Teacher: Why do you like Fitr Eid? Student: Because It's an important holiday.</p> <p>③ Teacher: Do you want to study? Student: No, I want to a cake.</p> <p>④ Teacher: What did you do yesterday? Student: I opened an</p>	۳								
۲	<p>مکالمه بین امید و علی را با استفاده از (did - does - do - were - was - are - is - am) کامل کنید.</p> <p>Ali: Omid! (1) you go to the gym at weekends?</p> <p>Omid: No, I don't.</p> <p>Ali: What about last week, (2) you go there?</p> <p>Omid: No.</p> <p>Ali: Where (3) you last weekend?</p> <p>Omid: I (4) in my grandparents' house.</p>	۴								
۳	<p>یکی از دانش‌آموزان به عنوان مصاحبه سؤالاتی از شما می‌پرسد. با توجه به تصاویر به سؤالاتش جواب‌های کامل بدهید.</p> <div style="display: flex; justify-content: space-around;">   </div> <p>① Student: Where are you now? You:</p> <p>② Student: What are you doing? You:</p> <p>③ Student: Did you pack for your trip last night? You: Yes,</p>	۵								